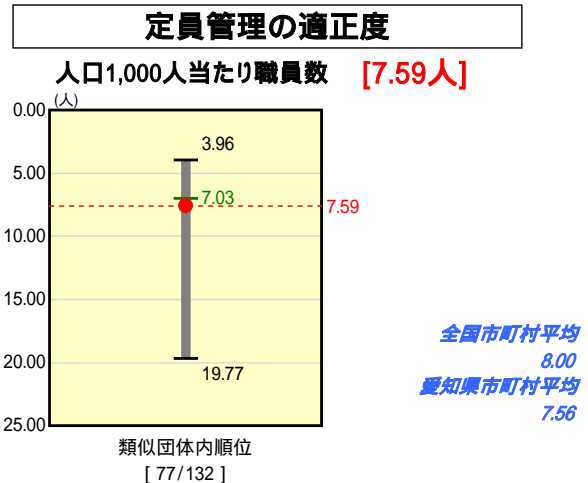
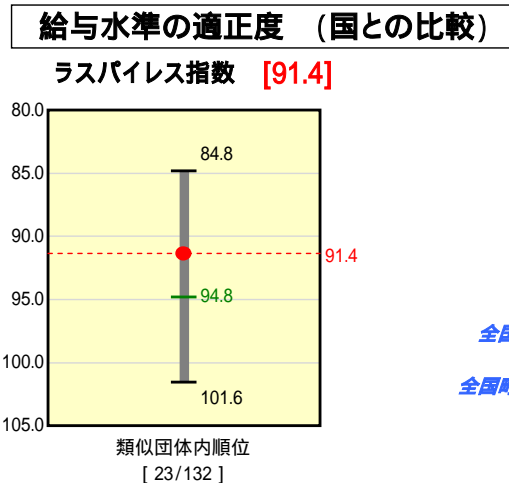
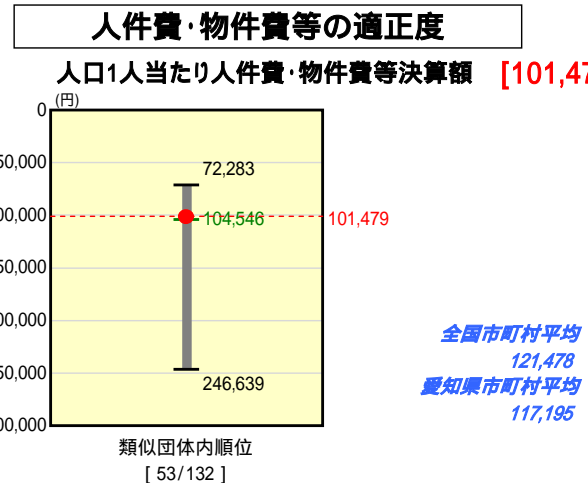
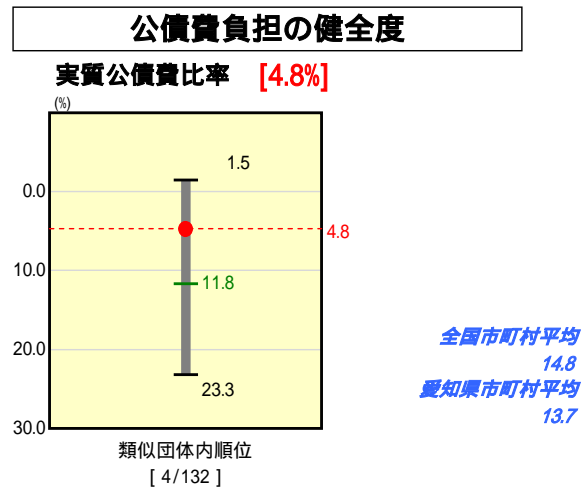
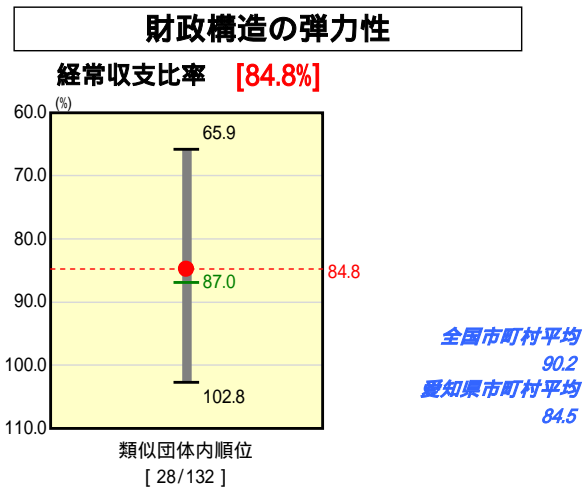
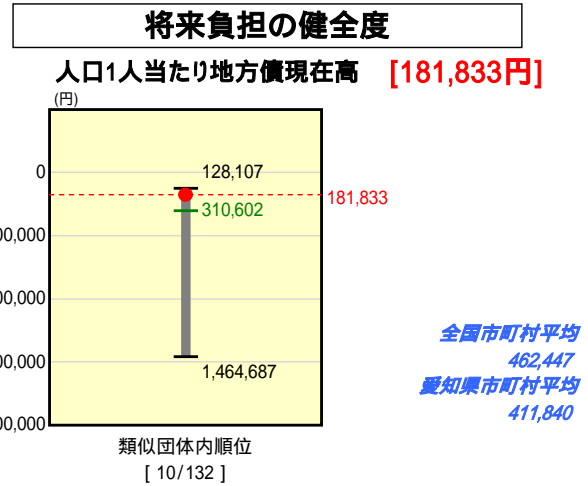
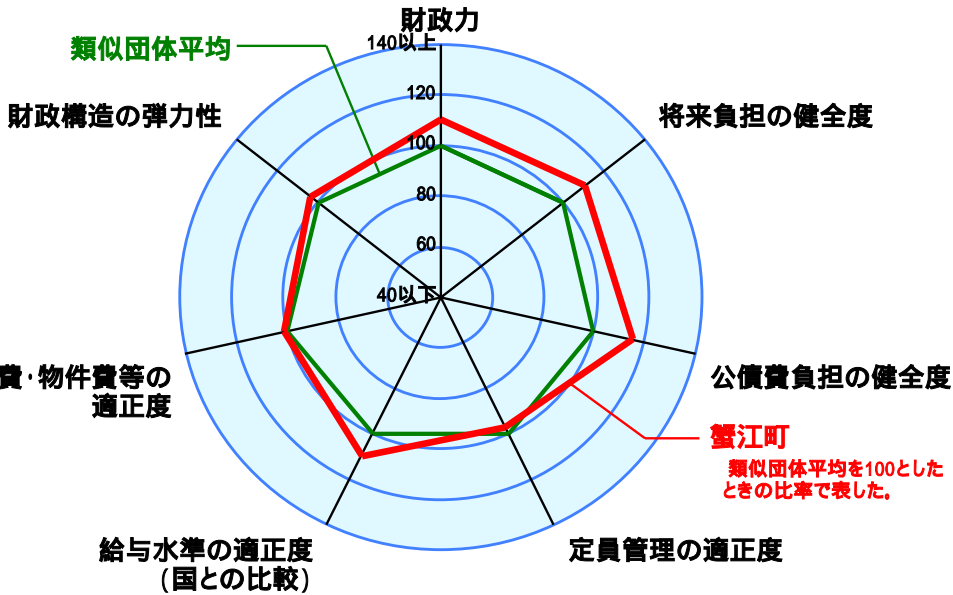
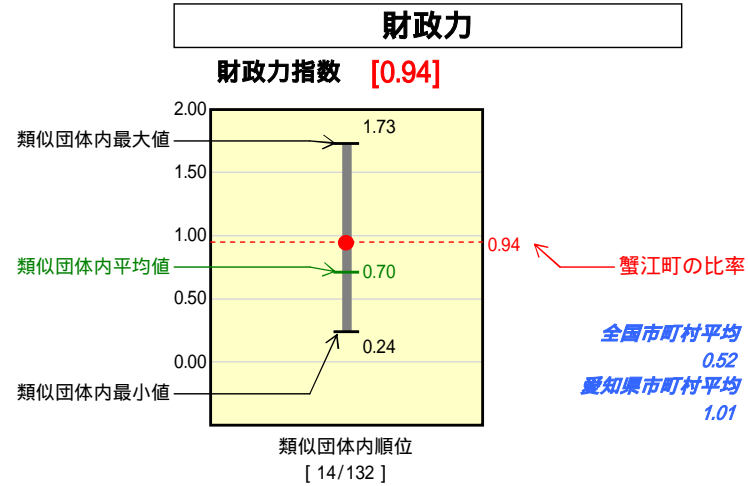


# 市町村財政比較分析表(平成17年度普通会計決算)

## 愛知県 蟹江町

人口	36,647	人(H18.3.31現在)
面積	11.10	km <sup>2</sup>
歳入総額	9,193,694	千円
歳出総額	8,874,511	千円
実質収支	319,183	千円



人件費、物件費及び維持補修費の合計である。ただし人件費には事業費支弁人件費を含み、退職金は含まない。

### 分析欄

**財政力指数(財政力)**  
毎年度0.3ポイント程度上昇し、類似団体内平均数値を上回っている状況であるが、中心となる産業がないため法人税額に影響されやすい傾向である。今後は蟹江町行政改革集中改革プランに沿った、受益者負担の適正化と税収の徴収率の向上対策、定員適正化計画(平成17年度から5年間で約7%の約20人減)等による歳出削減もを行い、更に財政の健全化に努める。

**経常収支比率(財政構造の弾力性)**  
平成12年度から行っている経常的な補助金、負担金等の整理合理化を進めてきたため、おおむね各平均値を下回っている。今後も補助金等について引き続きその事業の目的、行政の責任領域や経費負担のあり方、行政効果を総合的に判断し、必要性、有効性、公平性の観点に立ちさらに精査し、平成17年度から5年間で約4.0%減を目指す。

**実質公債費比率(公債費負担の健全度)**  
過去からの起債抑制策により各平均値を大幅に下回っているが、今後は、第3次蟹江町総合計画に基づく実施予定の耐震化事業等により一時的に数ポイント上昇する見込みである。このため、大規模な事業計画の整理、縮小を図ることや、PF事業の導入検討を行い、起債で行う事業自体の見直し等を行いながら、起債計画を行っていく。

**人口1人当たり地方債現在高(将来負担の健全度)**  
過去からの起債抑制策により各平均値を大幅に下回っているが、今後は、学校施設等の増改築、耐震化事業の実施予定により一時的に増加する見込みである。このため、他事業における地方債の抑制等により各平均数値を上回ることがないように努める。

**ラスバイレス指数(給与水準の適正度(国との比較))**  
職員の経験年数階層の変動等により、昨年度と比較して数値が上昇したが、職務と責任に応じた適正な給与制度の運用に努めたことにより、引き続き全国町村平均及び類似団体内平均数値を下回っている。今後も適正な給与水準の維持に努めるとともに各種手当等の見直しを行う等、より一層の給与制度の適正化に努める。

**人口1,000人当たり職員数(定員管理の適正度)**  
職員数は、類似団体における各部門の職員数と比較して、概ね下回っているが、保育所等の民生部門施設数が多いことからとりわけ大きく上回り、全体として類似団体平均値を上回っている。今後は、蟹江町行政改革集中改革プランに基づき、住民ニーズに対応した組織づくりを目指し、民生部門のスリム化、職員の適正配置に努めるとともに民間委託等の推進により、定員管理の適正化を図る。また、引き続き、定員適正化計画に基づいた職員数の抑制に取組み、平成17年度から5年間で7% (約20人)の削減を目指す。

**人口1人当たり人件費・物件費等決算額(人件費・物件費等の適正度)**  
類似団体平均と比較して、人件費・物件費等の適正度が低くなっているのは、町人口が類似団体の平均人口を上回っていることが要因である。歳出決算額に対する人件費等の割合は類似団体平均値より高くなっているため、職員の適正配置等定員管理の適正化を図り、経費を抑制していく必要がある。