

# 家庭から出るごみの出し方(ポイント)

## ① 地域のルールを守って収集日の午前7時30分までに出しましょう。

ごみの収集日は、お住まいの地域により決まっています。

収集日は、「ごみ収集カレンダー」でご確認ください。

収集後に出されたごみの再収集は行いません。

## ② 地域の決められた場所に出しましょう。

ごみを出すことができる集積場は、お住まいの地域により決まっています。

わからない時はご近所の方、集合住宅の管理会社などにご確認ください。

## ③ 正しく分別しましょう。

ごみの種類により、ごみの出し方が違います。

リサイクルできるものは、資源物として出してください。

## ● ごみ減量化のための3つの合言葉「3R(スリーアール)」は、

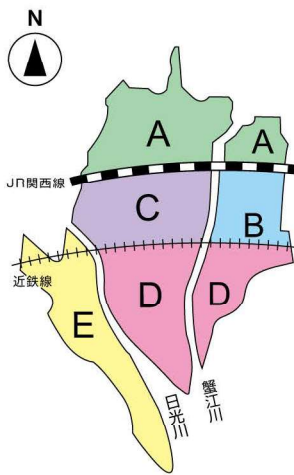
**R** (リデュース)  
**Reduce**  
できるだけごみを出さない

**R** (リユース)  
**Reuse**  
繰り返し使用する

**R** (リサイクル)  
**Recycle**  
ごみを資源として活用する

の3つの  
単語の  
頭文字です。

### 【町の地図】



### 【収集地区】

A 地区	JR関西線から北の地域
B 地区	蟹江川から東で、JR関西線から南、近鉄線から北の地域
C 地区	蟹江川から西、日光川から東で、JR関西線から南、近鉄線から北の地域
D 地区	日光川から東、近鉄線から南の地域
E 地区	日光川から西の地域

### 【収集日】

	可燃ごみ	プラスチック類ごみ	不燃ごみ	資源物
A 地区	毎週火・金曜日	毎週水曜日	第2.第4木曜日	第1月曜日
B 地区	毎週月・木曜日	毎週水曜日	第2.第4金曜日	第2月曜日
C 地区	毎週月・木曜日	毎週水曜日	第2.第4金曜日	第3月曜日
D 地区	毎週火・金曜日	毎週水曜日	第2.第4木曜日	第4月曜日
E 地区	毎週火・金曜日	毎週水曜日	第2.第4木曜日	第4月曜日

## 可燃ごみ(燃えるごみ)



町指定ごみ袋(半透明)  
祝・休日も収集します

出してよいごみ具体例 / 出し方・注意事項

- 台所ごみは、水分をしっかりと切って新聞紙等で包んで出してください。
- 紙おむつは汚物を取り除いて出してください。



台所ごみ  
残飯・茶かす・料理くず  
果物の皮・貝殻など



スニーカー、靴、  
ぬいぐるみ、  
かばん、座布団等  
(袋に入るもの)



紙くず類  
ちり紙、紙おむつ、  
生理用品、ビニール加工紙、  
タバコ紙製外箱など



ゴム製品類  
ちり紙、紙おむつ、  
生理用品、ビニール加工紙、  
タバコ紙製外箱など

## プラスチック類ごみ



町指定ごみ袋(ブルー)  
祝・休日も収集します

出してよいごみ具体例 / 出し方・注意事項

- 容器類は、必ず中身をカラにしてから出してください。



合成樹脂  
CD・DVD・



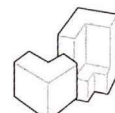
食品容器類  
たまごパック・納豆パック  
マヨネーズ・ケチャップ  
などの容器



その他容器類  
液体洗剤容器・ボトル類  
化粧品容器  
シャンプーなど詰替袋



袋類  
スーパーの袋  
お菓子の袋など



緩衝材類  
発泡スチロール

## 不燃ごみ



町指定ごみ袋(ピンク)  
祝・休日は収集しません

出してよいごみ具体例 / 出し方・注意事項

- 資源物となるカン・ビン及びスプレー缶は絶対に入れないでください
- 刃物や割れガラスは紙等に包んで中身を表示して出してください




ビンの蓋



傘



ホイル



割れた陶器・ガラス



かなづち



ハンガー



はさみ

## ガレキ類等

ガレキ・土砂類等は、種類ごとに不燃ごみ袋に入れて、偶数月の資源物収集日に資源集積場へ出してください。  
建築や改装に伴うものは収集できませんので、販売店又は専門業者へご相談ください。

