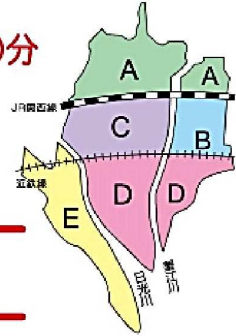


ごみの種類と出し方



ごみ袋には、必ず名前を記入し、当日午前7時30分までに各町内指定場所に出してください。



**収集日は家庭ごみ収集
カレンダーを参照ください。**

	可燃ごみ	プラスチック類ごみ	不燃ごみ	資源
A 地区	毎週火・金曜日	毎週土曜日	毎週土曜日	第1月曜日
B 地区	毎週月・木曜日	毎週水曜日	毎週水曜日	第2月曜日
C 地区	毎週月・木曜日	毎週水曜日	毎週水曜日	第3月曜日
D 地区	毎週火・金曜日	毎週土曜日	毎週土曜日	第4月曜日
E 地区	毎週火・金曜日	毎週土曜日	毎週土曜日	第4月曜日

可燃ごみ(燃えるごみ)




町指定ごみ袋(半透明)
祝・休日も収集します

出してよいごみ具体例

出し方・注意事項

- ◆ 台所ごみ(残飯・茶かす・料理くず)
- ◆ 紙くず・油紙・紙コップ
紙おむつ・生理用品
- ◆ 木くず・剪定木(長さ60cm未満、直径20cm以下のもの)
- ◆ 合成皮革(ハンドバッグ・カバン・ベルト等)
- ◆ ゴム製品(ゴム長靴・輪ゴム・ゴムホース等)



台所ごみ
残飯・茶かす・料理くず・果物の皮・貝殻など



草など
家庭内の草、
落ち葉など



紙くず類
ちり紙、紙おむつ、
生理用品、ビニール加工紙、
タバコ紙製外箱など



スニーカー、靴、ぬいぐるみ、
かばん、座布団等(袋に入るもの)



吸殻

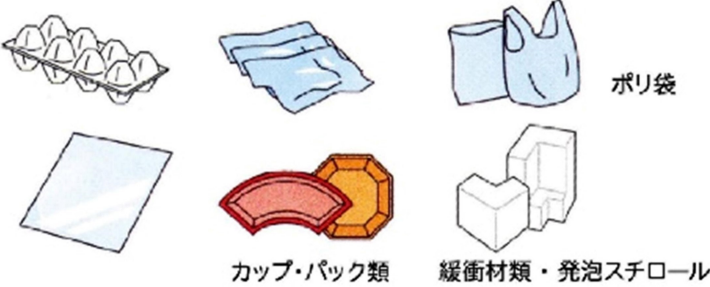


ゴム製品
ゴム長靴、輪ゴム
ゴムホース等

- 町指定の可燃物ごみ専用袋で口をしっかりとしばって出してください。
- 台所ごみは、水分をしっかりと切って新聞紙等で包んで出してください。



- 紙おむつは汚物をとり除く。
- プラスチック、不燃ごみ及びピン・カン等は絶対に入れないでください。
- ※ ごみ袋に入らないものは、粗大ごみとして予約して出してください。

プラスチック類ごみ		町指定ごみ袋（ブルー） 祝・休日も収集します
出してよいごみ具体例		出し方・注意事項
<p>◆ 袋やシート類 (菓子・パン等の袋・スーパーの袋・ラップ・乾物の袋・イチゴのパック・バターなどの容器)</p> <p>◆ トレイ類 (発泡スチロール製盆類・ラーメン等の容器・色物トレイ)</p> <p>◆ 容器類 (液体洗剤容器・シャンプー・マヨネーズ・ケチャップなどの容器)</p> <p>◆ その他合成樹脂類 (ラップ類、ボトル類、網・ネット類、チューブ類、合成樹脂品、DVD・CD)</p>	 <p>ポリ袋</p> <p>カップ・パック類</p> <p>緩衝材類・発泡スチロール</p>	<ul style="list-style-type: none"> ○ 町指定のプラスチック類ごみ専用袋で口をしっかりしばって出してください。 ○ 容器類は、必ず中身をカラにしてから出してください。 ○ 可燃・不燃ごみ及びビン・カン等は絶対に入れないでください。 ○ ペットボトル、白色トレイはリサイクル回収拠点の回収箱へ入れてください。 <p>※ ごみ袋に入らないものは、粗大ごみとして予約して出してください。</p>

不燃ごみ		町指定ごみ袋（ピンク） 祝・休日は収集しません
出してよいごみ具体例		出し方・注意事項
<p>◆ 陶器類 (茶碗・皿・植木鉢等の陶製品)</p> <p>◆ 金属製品 (刃物・アルミホイル・使い捨てカイロ等)</p> <p>◆ 割れガラス・割れビン</p> <p>◆ ライター</p>		<ul style="list-style-type: none"> ○ 町指定の不燃物ごみ専用袋で口をしっかりしばって出してください。 ○ 資源となるビン・カン及びスプレー缶は絶対に入れないでください。 ○ 刃物は紙等に包んで中身を表示して出してください。 <p>※ ごみ袋に入らないものは、粗大ごみとして予約して出してください。</p>

ライターは必ずガスを抜きましょう!

- ① 周囲に火の気がないことを確認する。
- ② 操作レバーを押し下げる。着火した場合はすぐに吹き消す。
- ③ 輪ゴムや粘着力の強いテープで、押し下げたままのレバーを固定する。
「シュー」という音が聞こえれば、ガスが噴射している。
(聞こえない場合は炎調節レバーをプラス方向に動かす。)
- ④ この状態のまま付近に火の気の無い、風通しのよい屋外に半日から1日置く。
- ⑤ 念のために着火操作をして、火が着かなければ、ガス抜きは完了です。

