

愛知県ワクチン接種LINE予約システム操作手順

ご利用にはLINE公式アカウント「愛知県」の友だち登録が必要です。
操作画面はイメージであり、使用する機種、OS等により異なる場合があります。

〈友だち登録が済んでいない方〉

スマートフォン等で右の二次元コードを読み取るか、

ID検索で「@aichipref」を検索して友だち登録できます。



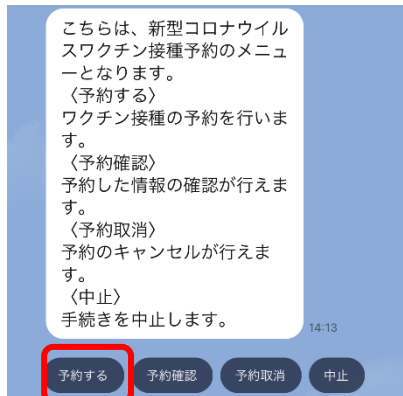
二次元コード

新規予約の方法

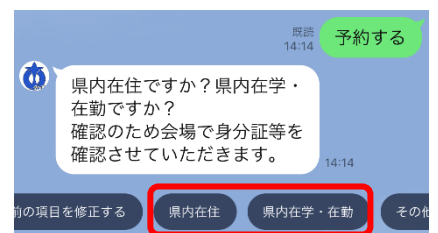
①トーク画面下部の「ワクチン接種予約メニュー」を選択



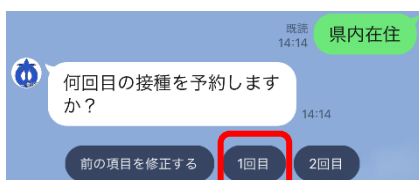
②「予約する」を選択



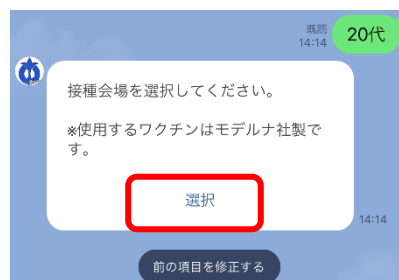
③「県内在住」「県内在学・在勤」のいずれかを選択



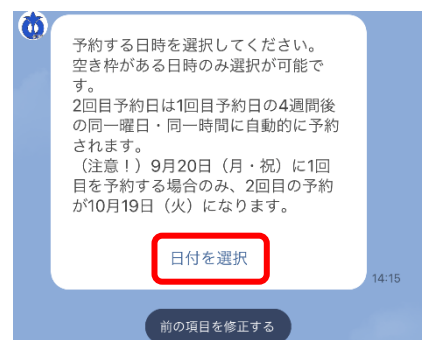
④接種回数で「1回目」を選択



⑤「接種会場」を選択



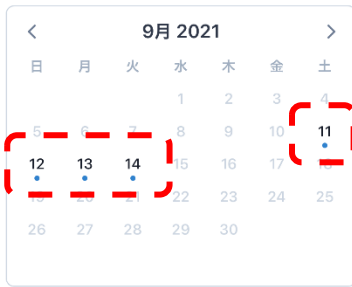
⑥-1 「予約日時」の選択



⑦ あいちワクチンステーション栄 (1回目)



⑥-2 「予約日」の選択



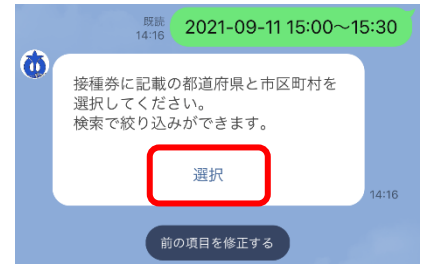
✓ 確定

⑥-3 「予約時間」の選択

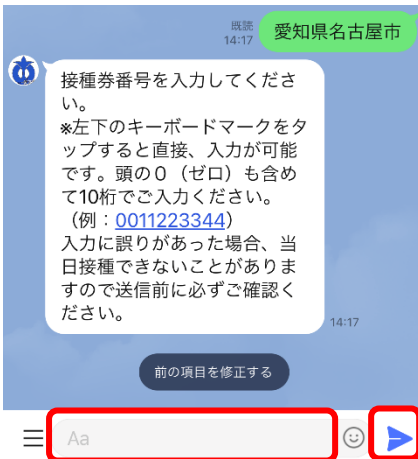


✓ 確定

⑦ 接種券に記載されている「市区町村名」を選択



⑧ 接種券番号の入力

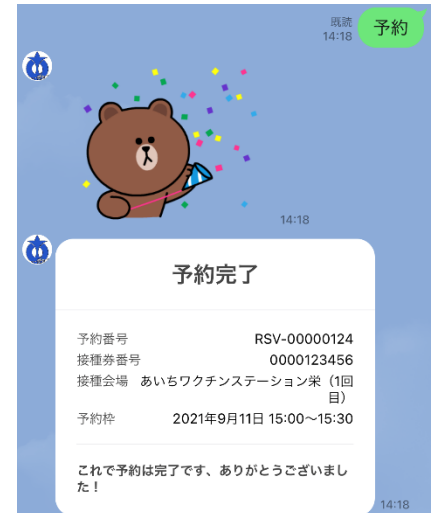


入りに誤りがあった場合、当日接種できないことがありますので送信前に必ずご確認ください。

⑨ 予約内容の確認



⑩ 予約完了



予約日前日に
リマインドLINE
が送付されます